



**COMBI**  
1/4 DE VUELTA 1/4 TURN



 **ARCO®**



◀ COMBI  
1/2" x 3/8" ø 10 x 3/4"



▲  
1/2" x 1/2" x 1/2"



◀ VÁLVULA RETENCIÓN  
CHECK VALVE

CÓDIGO CODE	ENTRADA / INLET	SALIDA 1 / OUTLET 1	SALIDA 2 / OUTLET 2
COMB1	1/2" Macho/Male	3/4" Macho/Male	3/8" x 10 Tuerca corta/Short nut
COMB2	1/2" Macho/Male	3/4" Macho con retención/Male with check valve	3/8" x 10 Tuerca corta/Short nut
COMB3	1/2" Macho/Male	3/4" Macho con retención/Male with check valve	3/8" x 10 Tuerca larga/Long nut
COMB5	1/2" Macho/Male	3/4" Macho/Male	3/8" Macho/Male
COMB7	1/2" Macho/Male	3/4" Macho con retención/Male with check valve	3/8" Macho/Male
COMB15	1/2" Macho/Male	1/2" Macho/Male	1/2" Macho/Male

La línea COMBI - válvulas y adaptadores - ofrece una solución de válvula de cuarto de vuelta con doble salida, desarrollada para trabajar de manera independiente. Mediante el montaje de válvula con o sin adaptador, se puede conseguir de manera fácil una amplia gama de conexiones.

COMBI valves and adaptors line offers you a quarter turn double outlet supply stop solution, developed to operate its two outlets independently. Using valve with or without adaptor a wide range of configurations can be easily reached.

1. Presión Nominal 16 bar.
2. Agua fría y caliente hasta 90°C.
3. Adecuada para instalaciones de agua potable.
4. Acabado cromado.
5. Antirretorno en conexión de 3/4" según modelo.
6. Estanqueidad 100% verificada en producción.
7. Dos salidas independientes con una única conexión a la red.
8. Amplia gama de aplicaciones: grifos, lavadoras, lavavajillas, manguera,....
9. Reparación o cambio de un elemento conectado a una salida, sin interrupción del caudal en la otra salida.
10. Reducción de tiempo y coste de instalación.
11. Mando diseñado para facilitar la maniobra.
12. Posición de abierto o cerrado indicada por el mando.
13. Sin reducción del caudal con ambas salidas abiertas.

1. Maximum Operation Pressure 16 bar.
2. Cold and hot (90°C) water.
3. Suitable for drinking water pipe systems.
4. Chrome plated finished.
5. Check valve inside 3/4" outlet, optional.
6. 100% Leak tightness production checking.
7. Two independent outlets with just one supply net connection.
8. Wide range of applications: taps, washing machine, dishwasher, hose,...
9. One outlet's appliance replacement or changing without stopping the other outlet supply.
10. Installation time and cost reduction.
11. Oversized handle for ease of operation.
12. Close an open position on the handle.
13. Without flow reduction with both open outlets.

# COMBI

## ADAPATADOR COMBI / COMBI ADAPTOR

CÓDIGO/CODE	SALIDA A-80 COMBI/A-80 COMBI OUTLET	CONVERTIDA EN/BECOMES
COMBI88	3/8 Macho/Male	1/2 Macho/Male
COMBI89	3/8 Macho/Male	3/4 Macho/Male



## COMBI + Adapatador COMBI / COMBI + COMBI Adaptor

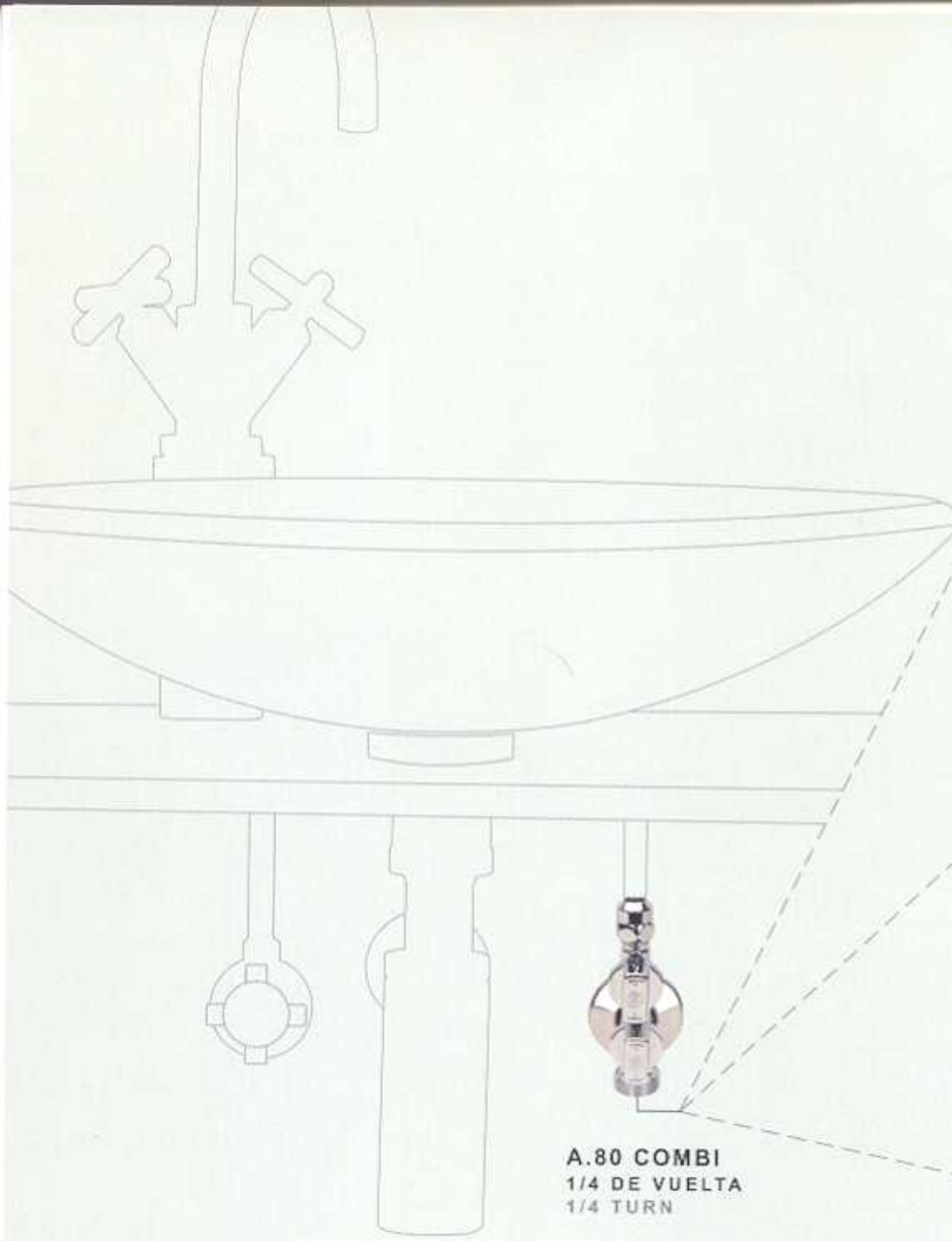
CÓDIGO/CODE	ENTRADA/INLET	SALIDA 1/OUTLET 1	SALIDA 2/OUTLET 2
COMB5 + COMBI88	1/2 Macho/Male	3/4 Macho/Male	3/4 Macho/Male
COMB7 + COMBI89	1/2 Macho/Male	3/4 Macho/Male	1/2 Macho/Male
COMB5 + COMBI88	1/2 Macho/Male	3/4 Macho con retención/Male with check valve	3/4 Macho/Male
COMB7 + COMBI89	1/2 Macho/Male	3/4 Macho con retención/Male with check valve	1/2 Macho/Male



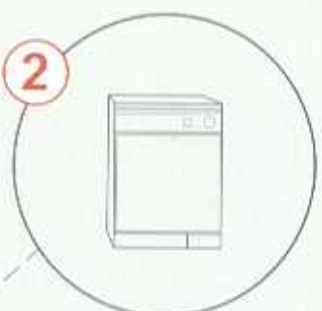
1/2" x 3/4" x 3/4"



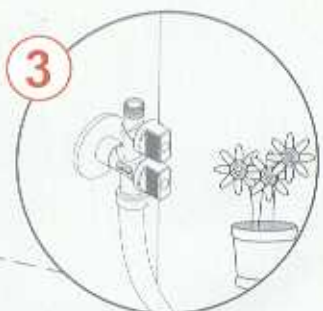
1/2" x 1/2" x 3/4"



**LAVADORA**  
**WASHING MACHINE**

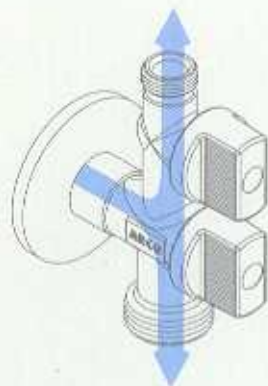


**LAVAVAJILLAS**  
**WASHDISH**



**MANGUERA**  
**HOSE**

**A.80 COMBI**  
**1/4 DE VUELTA**  
**1/4 TURN**



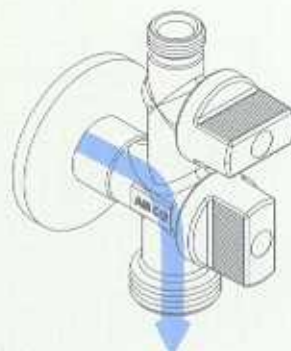
▶ **ABIERTO**  
OPEN

▶ **ABIERTO**  
OPEN



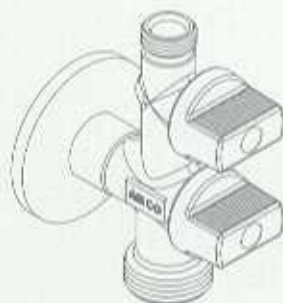
▶ **ABIERTO**  
OPEN

▶ **CERRADO**  
CLOSED



▶ **CERRADO**  
CLOSED

▶ **ABIERTO**  
OPEN



▶ **CERRADO**  
CLOSED

▶ **CERRADO**  
CLOSED



Válvulas ARCO, s.l.  
Avda. del Cid, 8  
46134 Foios ( Valencia - España )

Nacional:  
tel.: +34 - 96 149 94 30  
fax: +34 - 96 149 96 09  
e.mail: admin@valvulasarco.es

Export:  
tel.: +34 - 96 149 94 29  
fax: +34 - 96 149 94 28  
e.mail: export@valvulasarco.es

[www.valvulasarco.com](http://www.valvulasarco.com)

Empresa  
certificada  
ISO 9001  
por TÜV MS.

Company  
certified  
ISO 9001  
by TÜV MS.

