



Sprchové panely Luk a Mola

Oproti klasické sprchové baterii nabízejí sprchové panely Luk a Mola výběr proudu vody nejenom z ruční hlavice, ale i z hlavové sprchy, popřípadě i z bočních spršek. Tyto sprchové panely dodáváme pouze v bílo-černém provedení (pohledová strana bílá).

- tělo panelu je vyrobeno z litého akrylátu zpevněného sklolaminátem, záda panelu jsou z černého ABS
- termostatická hlavice s dětskou pojistkou
- sprchy s úpravou proti usazování vodního kamene
- kovová hadice s dvojitým opletením
- integrovaná skleněná polička (pouze Luk)
- jednoduchá montáž i místo stávající baterie s roztečí 150 mm (pouze Luk)

Technické parametry:

Min. tlak vody	1 bar
Max. tlak vody	8 bar
Max. teplota vody na vstupu	80 °C
Regulace teploty	od 20 do 60 °C

Při tlaku nad 5 bar doporučujeme instalaci redukčního ventilu. Pro optimální chod termostatického směšovače je vhodné dodržet tlak 3 bary na vstupu teplé a studené vody.

Osazení panelu Luk a Mola

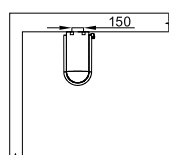
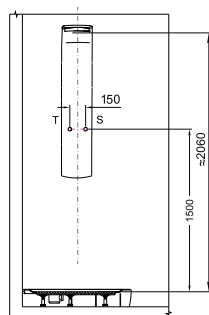


boční spršky
s nastavením
směru proudu

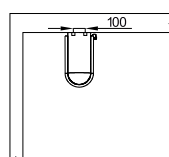
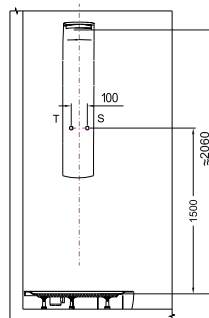
3 cestný
mixážní
ventil

termostatická
hlavice

Luk:



Mola:



Luk

Mola



Luk 25x130x48 cm
12 588,-



Mola 21x130x44 cm
11 462,-

